




WARTUNG & PFLEGE

von Tischlermöbel & Innentüren



Hochwertige Tischlermöbel und Innentüren sind eine Investition in Qualität und Design. Damit sie über viele Jahre hinweg ihre Schönheit und Funktionalität behalten, ist die richtige Pflege entscheidend. Nachfolgend finden Sie detaillierte Hinweise zur Reinigung und Pflege unterschiedlicher Materialien.

Allgemeine Pflegetipps

Unabhängig vom Material gibt es einige grundlegende Pflegehinweise, die helfen, Ihre Möbel und Türen in bestem Zustand zu halten.

Regelmäßige Reinigung

Staub und Schmutz sollten regelmäßig mit einem weichen, trockenen oder leicht feuchten Tuch entfernt werden.

Schonende Reinigungsmittel

Verwenden Sie keine aggressiven Chemikalien, Scheuermittel oder stark alkalische Reinigungsmittel.

Mechanische Beanspruchung minimieren

Verwenden Sie Filzgleiter unter Möbelstücken und Untersetzer für heiße oder feuchte Gegenstände.



Raumklima der richtige Schutz für Holz

Da Holz ein lebendiges Material ist, reagiert es auf Temperatur- und Luftfeuchtigkeitsschwankungen.

Optimale Bedingungen

Ein Raumklima mit einer Temperatur von 18–22 °C und einer Luftfeuchtigkeit von 45–60 % ist ideal.

Wintermonate

Trockene Heizungsluft kann zu Rissen oder Verziehen führen – ein Luftbefeuchter schafft Abhilfe.

Sommermonate

Zu hohe Luftfeuchtigkeit kann Quellungen verursachen – regelmäßiges Lüften hilft, das Raumklima zu regulieren.

Mit der richtigen Pflege bleiben Ihre Tischlermöbel und Innentüren nicht nur optisch ansprechend, sondern behalten auch ihre Langlebigkeit und Stabilität. Beachten Sie die spezifischen Pflegehinweise für das jeweilige Material und nehmen Sie sich regelmäßig Zeit für die Reinigung – so werden Sie viele Jahre Freude daran haben.

Pflege nach Materialart



Massivholz & furnierte Oberflächen

Holz ist ein natürliches Material, das auf Temperaturschwankungen und Feuchtigkeit reagiert.

REINIGUNG

Mit einem weichen, nebelfeuchten Tuch abwischen, anschließend trocken nachwischen.

PFLEGE

Geölte oder gewachste Oberflächen sollten regelmäßig mit einem geeigneten Pflegeöl oder -wachs behandelt werden, um die Schutzschicht zu erneuern.

SCHUTZ

Direkte Sonneneinstrahlung kann Farbveränderungen verursachen, daher sollten Möbel und Türen nicht dauerhaft dem Sonnenlicht ausgesetzt werden.

Schichtstoff (HPL, CPL, Melaminharzbeschichtete Platten)

Schichtstoffoberflächen sind besonders widerstandsfähig gegen Kratzer, Feuchtigkeit und Chemikalien.

REINIGUNG

Leichte Verschmutzungen mit einem feuchten Mikrofaser-tuch entfernen. Bei stärkeren Verunreinigungen kann ein mildes Reinigungsmittel oder Glasreiniger verwendet werden.

SCHUTZ

Keine Scheuerschwämme oder aggressive Reiniger verwenden, um Glanz oder Struktur nicht zu beschädigen. Starke Hitzeeinwirkung vermeiden, da dies zu Verfärbungen führen kann.



Natursteinoberflächen (Granit, Marmor, Quarzkomposit)

Naturstein ist edel und langlebig, benötigt jedoch besondere Pflege, da einige Steine säureempfindlich sind.

REINIGUNG

Am besten mit warmem Wasser und einem milden, pH-neutralen Reiniger.

PFLEGE

Spezielle Imprägnierungen schützen Naturstein vor Flecken und Feuchtigkeit – diese sollten je nach Beanspruchung regelmäßig erneuert werden.

SCHUTZ

Säurehaltige Substanzen wie Essig, Zitrusfrüchte oder Wein können insbesondere Marmor angreifen – verschüttete Flüssigkeiten sofort aufwischen! Keine scheuernden Reinigungsmittel oder Stahlwolle verwenden.

Wartung & Pflege von Innentüren

Holz & furnierte Türen

Furnierte Möbel reagieren aufgrund ihrer natürlichen Beschaffenheit besonders auf Feuchtigkeit und Temperaturschwankungen.

REINIGUNG

Mit einem weichen, nebelfeuchten Tuch abwischen, anschließend trocken nachwischen. Stärkere Verschmutzungen mit mildem Reinigungsmittel entfernen.

PFLEGE

Je nach Oberfläche (geölt, gewachst) gelegentlich mit entsprechenden Pflegeprodukten behandeln.

SCHUTZ

Direkte Sonneneinstrahlung vermeiden, um Verfärbungen zu verhindern.



Lackierte oder beschichtete Türen (HPL, CPL, Melamin)



REINIGUNG

Leichte Verschmutzungen mit einem feuchten Mikrofasertuch entfernen. Bei stärkeren Verschmutzungen milde Reiniger oder Glasreiniger verwenden.

SCHUTZ

Keine Scheuermittel oder aggressive Chemikalien benutzen, um Kratzer oder Glanzveränderungen zu vermeiden.

Glas- & Glastüren

REINIGUNG

Mit handelsüblichem Glasreiniger und einem fusselfreien Tuch reinigen.

PFLEGE

Fingerabdrücke regelmäßig entfernen, um ein gepflegtes Erscheinungsbild zu erhalten.

SCHUTZ

Keine scharfen Gegenstände oder Scheuerschwämme verwenden, um Kratzer zu vermeiden.

Türbeschläge, Bänder & Schlösser

PFLEGE

Scharniere und Schlösser gelegentlich mit einem Tropfen Feinmechaniköl schmieren, um ein leichtgängiges Öffnen und Schließen zu gewährleisten. Türgriffe und Beschläge mit einem weichen Tuch und mildem Reiniger reinigen.

ÜBERPRÜFUNG

Schrauben und Verbindungen regelmäßig kontrollieren und bei Bedarf nachziehen. Bei schwergängigen Türen gegebenenfalls Justierung der Bänder vornehmen.



Minihuber GmbH

Dein Spezialist für Türen, Möbel und Design


office@tischlerei-minihuber.at


+43 7735 20 922

Oberaffnang 24

A-4674 Altenhof a.H.

Es gelten die allgemeinen Geschäftsbedingungen
[tischlerei-minihuber.at/agb](https://www.tischlerei-minihuber.at/agb)

 [tischlerei_minihuber](https://www.instagram.com/tischlerei_minihuber)

 [Minihuber Tischlerei GmbH](https://www.facebook.com/MinihuberTischlereiGmbH)



JETZT DOWNLOADEN